
 ALCALDÍA MAYOR DE BOGOTÁ D.C. SECRETARÍA DE SALUD	DESARROLLO Y FORTALECIMIENTO ORGANIZACIONAL DIRECCIÓN PLANEACIÓN INSTITUCIONAL Y CALIDAD SISTEMA DE GESTIÓN CONTROL DOCUMENTAL				
	ACTA DE REUNIÓN				
	Código:	SDS-DFO-FT-001	Versión:	1	
Elaborado por: Alvaro Amado Camacho / Revisado por: Samir Andrés Salazar / Aprobado por: Luz Angela Manquillo Erazo					

Tema: Visita de acompañamiento en el marco de la estrategia del Grupo de Apoyo y Monitoreo a la Atención- GAMA

Dependencia (Dirección / Oficina)	Proceso
Subsecretaría de Servicios de Salud y Aseguramiento	Aseguramiento en Salud / Urgencias, Emergencias y Desastres / Inspección, Vigilancia y Control



Objetivo	Fecha: 17/2/2026			
Realizar visita de acompañamiento y fortalecimiento del proceso de referencia y contra referencia de la IPS Fundación Santa Fe de Bogotá como parte de la estrategia GAMA.	Tipo de reunión	Asistencia Técnica:		
		Asesoría ()		
		Capacitación ()		
		Orientación ()		
	Acompañamiento (X)			
	Otro (X) Seguimiento			
	Modalidad:	Presencial (X)	Virtual ()	Modalidad:
	Lugar: IPS Fundación Santa Fe de Bogotá			
	Hora Inicio: 1:00 pm. Hora Fin: 5:00 pm.			
Notas por: Magda Mora				
Próxima Reunión: pendiente por definir				
Quien cita: Aseguramiento de la SDS				

TEMAS Y COMENTARIOS TRATADOS *

El día 17 de febrero de 2026, se realiza visita de acompañamiento institucional en el marco de la optimización de servicios de salud a la Fundación Santa Fe de Bogotá, para lo cual recibe la visita la doctora Adriana Urrego – Coordinadora de Habilitación y desde la Secretaría Distrital de Salud Magda Mora. Se explica el objetivo de la visita, el cual es realizar apoyo técnico al seguimiento de la red prestadora de servicios de salud en articulación con las EAPB (Entidades Administradoras de Planes de Beneficios de Salud) en el marco de la gestión integral del riesgo en salud del Modelo Más Bien-Estar. Adicional, a la estrategia se verifica la ocupación para el apoyo en la gestión por lo que también se hace énfasis en incentivar y/o fortalecer la hospitalización extramural domiciliaria (PHD) y la gestión oportuna de los pacientes en los servicios a fin de mantener y afianzar la eficiencia de los servicios.

CAPACIDAD INSTALADA ADULTOS Y PEDIATRICA: LA IPS cuenta con una capacidad total instalada distribuidas de la siguiente manera:

FUNDACIÓN SANTA FE DE BOGOTÁ CAPACIDAD INSTALADA PEDIATRIA				
Servicio	Capacidad	Ocupación	Porcentaje Ocupación	Observación
Urgencias Pediatría	14	14	100%	Sin sobre ocupación.
Hospitalización Pediatría	28	28	100%	Sin sobre ocupación.
UCI Pediátrica	3	3	100%	Sin sobre ocupación.
UCI Intermedio Pediátrica	3	3	100%	Sin sobre ocupación.
UCI Intermedia Neonatal	11	10	91%	Sin sobre ocupación.
UCI Neonatal	12	11	92%	Sin sobre ocupación.
Quemados Pediatría	3			Sin sobre ocupación.
Total	74	69	93%	Sin sobre ocupación.

 ALCALDÍA MAYOR DE BOGOTÁ D.C. SECRETARÍA DE SALUD	DESARROLLO Y FORTALECIMIENTO ORGANIZACIONAL DIRECCIÓN PLANEACIÓN INSTITUCIONAL Y CALIDAD SISTEMA DE GESTIÓN CONTROL DOCUMENTAL				
	ACTA DE REUNIÓN				
	Código:	SDS-DFO-FT-001	Versión:	1	
Elaborado por: Alvaro Amado Camacho / Revisado por: Samir Andrés Salazar / Aprobado por: Luz Angela Manquillo Erazo					

FUNDACIÓN SANTA FE DE BOGOTÁ CAPACIDAD INSTALADA ADULTOS				
Servicio	Capacidad	Ocupación	Porcentaje Ocupación	Observación
Urgencias Adultos	52	52	100%	Sin sobre ocupación.
Hospitalización Adultos	214	214	100%	Sin sobre ocupación.
UCI Adultos	33	31	94%	Sin sobre ocupación.
UCI Intermedio Adultos	14	12	86%	Sin sobre ocupación.
UCI Quemados Adultos	3	3	100%	Sin sobre ocupación.
Total	316	312	99%	Sin sobre ocupación.

Ocupadas Obstetricia 12 /12 camas 100%

FUNDACIÓN SANTA FE DE BOGOTÁ TOTAL CAPACIDAD INSTALADA				
Servicio	Capacidad	Ocupación	Porcentaje Ocupación	Observación
IPS FSFB TOTAL	390	381	98	Sin sobre ocupación.

*Ocupación de UCI Adultos al 92 %, con 3 necesidades del servicio de salas de cirugía, con 1 necesidades desde el servicio de hemodinamia

*Ocupación UCI Pediátrica al 100%

*Ocupación de Unidades Neonatales 74 % con 2 requerimiento desde el servicio de salas de parto

* 2 aceptaciones en red externa desde el servicio de urgencias en el momento.

La IPS informa para el día de hoy se encuentran 50 pacientes en proceso de remisión de los cuales 26 se encuentran en servicio de urgencias y 24 en servicio de hospitalización.



A continuación, se relacionan los pacientes que se encuentran en proceso de remisión por más de 24 horas:

• **Número de pacientes en remisión integral pendientes por más de 24 horas:**

La IPS reporta 45 casos con remisiones pendientes por más de 24 horas, de los cuales 23 casos se encuentran en urgencias y 22 en hospitalización. Del total de estas remisiones 43 obedecen a no convenio, 2 por servicio no ofertado.



Tabla 1 Pacientes pendientes de cama hospitalaria o remisión con más de 24 horas

N°	FECHA DE INICIO DE LA REMISIÓN	DOCUMENTO	NOMBRE DEL PACIENTE	EPS	DIAGNOSTICO	SERVICIO TRATANTE
1	4/02/2026	CC 52910757	DIANA MILENA CUELLAR SANCHEZ	EPS FAMISANAR SAS	1.SÍNDROME EMETICO 1.1.DOLOR ABDOMINAL CRÓNICO ONCOLÓGICO AGUDIZADO 2.ADENOCARCINOMA GASTRICO EN CÉLULAS EN ANILLO DE SELLO 2.1.CARCINOMATOSIS PERITONEAL 3.DOLOR LUMBAR 3.1.DORSALGIA CRÓNICA 4.HIP ERKALEMIA LEVE RESUELTA	CUIDADO PALIATIVO / ONCOLOGÍA

 <p>ALCALDÍA MAYOR DE BOGOTÁ D.C. SECRETARÍA DE SALUD</p>	<p>DESARROLLO Y FORTALECIMIENTO ORGANIZACIONAL DIRECCIÓN PLANEACIÓN INSTITUCIONAL Y CALIDAD SISTEMA DE GESTIÓN CONTROL DOCUMENTAL</p>				
	<p>ACTA DE REUNIÓN</p>				
	Código:	SDS-DFO-FT-001	Versión:	1	



Elaborado por: Alvaro Amado Camacho / Revisado por: Samir Andrés Salazar / Aprobado por: Luz Angela Manquillo Erazo

2	9/02/2026	CC,17112988	DARIO MORALES MENESES	COMPENSAR E.P.S.	1. INFECCION DE VIAS URINARIAS COMPLICADA 2. NEUMONIA BASAL DERECHA 1.1 ANTECEDENTE DE SINDROME FEBRIL DE ETIOLOGÍA MIXTA: TEJIDOS BLANDOS, URINARIO Y RESPIRATORIO - INFECCION DE VIAS URINARIAS - NEUMONIA ADQUIRIDA EN LA COMUNIDAD CURB65: 2 PUNTOS - COLECCIÓN POSTERIOMEDIAL DE MUSLO IZQUIERDO 2. POP DRENAJE DE COLECCION EN TEJIDOS BLANDOS 24/11/2025 2.1 INFECCION DE TEJIDOS BLANDOS, SOFA SCORE 3 PUNTOS : S AUREUS METICILINO RESISISTE N TE 2.2 ANTECEDENTE LAVADO + DESBRIDAMIENTO + SECUESTRECTOMÍA Y OSTEOTOMÍA DE ISQUION IZQUIERDO 01/03/2024 3. EPISODIO DE INFECCIÓN DE VÍAS URINARIAS COMPLICADA POR ENTEROBACTER AEROGENES Y E. COLI BLEE MAYO 2025. (TRATAMIENTO CON MEROPENEM). 4. VEJIGA NEUROGÉNICA 4.1 USUARIO DE CATETERISMOS VESICALES INTERMITENTES 5 PARAPARESIA SECUELAR POST-TRAUMA RAQUIMEDULAR 1975 6. HIPERTENSIÓN ARTERIAL 7. DIABETES MELLITUS TIPO 2 8. BLOQUEO AURICULOVENTRICULAR COMPLETO + USUARIO DE MARCAPASO (03/2024) 9. ANTECEDENTE DE STATUS CONVULSIVO ASOCIADO A MEDICAMENTOS : CARBAPENÉMICOS QUINOLONAS Y CEFEPIME	GERIATRIA/ MEDICINA INTERNA
3	9/02/2026	CC,1018466987	KAREN HAIDITH MOSQUERA VILLAMIL	EPS Y MED. PREPAGA SURAMERICANA SA- EPS	1.OCLUSIÓN BILIAR EN ESTUDIO - DISFUNCION DEL STENT BILIAR DESCARTADA 1.1. ALTERACION DEL PERFIL HEPÁTICO CON COLESTASIS Y DUODENAL POR EL SÍNDROME EMETICO PERSISTENTE 2. ADENOCARCINOMA MODERADAMENTE DIFERENCIADO DE VESÍCULA BILIAR T3NXM0 TIPO PANCREATOBILIAR 40% CELUAS EN ANILLO Y COMPROMISO CON DUCTO HEPÁTICO, COLÉDOCO, ESTÓMAGO, DUODENO, MESOCOLON TRASNVerso, CABEZA PÁNCREAS, VENA MESENTÉRICASUPERIOR Y PORTA 3.ESTENOSIS A NIV EL DE PILORO CON STENT DUODENAL 4. TROMBOISIS BULBO YUGULAR IZQUIERDO ANTICOAGULADA CON APIXABAN 5. HIPERTENSIÓN INTRACRANEAL 6. SÍNDROME EMÉTICO EN ESTUDIO	CUIDADO PALIATIVO / ONCOLOGÍA
4	11/02/2026	CC 24086448	ARACELI DAZA DE CARVAJAL	NUEVA EPS S.A	1. INSUFICIENCIA CARDIACA CRÓNICA DESCOMPENSADA PATRÓN HÚMEDO CALIENTE - NYHA IV/IV - FEVI DESCONOCIDA 2. NEUMONÍA BASAL DERECHA PSI CLASE IV - 99 PUNTOS SIN CRITERIOS DE SEVERIDAD POR ATS/IDSA 2.1 DERRAME PLEURAL PARANEUMÓNICO DERECHO 3. FIBRILACIÓN AURICULAR CON RESPUESTA VENTRICULAR	NEUMOLOGIA - MEDICINA INTERNA

 <p>ALCALDÍA MAYOR DE BOGOTÁ D.C. SECRETARÍA DE SALUD</p>	<p align="center">DESARROLLO Y FORTALECIMIENTO ORGANIZACIONAL DIRECCIÓN PLANEACIÓN INSTITUCIONAL Y CALIDAD SISTEMA DE GESTIÓN CONTROL DOCUMENTAL</p>				
	<p align="center">ACTA DE REUNIÓN</p>				
	Código:	SDS-DFO-FT-001	Versión:	1	



Elaborado por: Alvaro Amado Camacho / Revisado por: Samir Andrés Salazar / Aprobado por: Luz Angela Manquillo Erazo

					CONTROLADA 4. HIPERTENSIÓN ARTERIAL CRÓNICA 5. NEUMOPATÍA EXPOSICIONAL EXACERBADA - ANTECEDENTE DE TABAQUISMO 6. DIABETES M ELLITUS TIPO 2 NO INSULINORREQUIRIENTE	
5	11/02/2026	CC,80227816	ALEJANDRO AMADO PIÑEROS	EPS SANITAS-EN INTERVENCION MEDIDA PROTE	1.POLIARTRALGIAS EN ESTUDIO 1.1 ARTRITIS REACTIVA VS INFECCIOSA 1.2 COMPROMISO VASCULAR CEREBRAL, OCULAR, ARTRICUALR, HEPATICO Y CONSTITUCIONAL 1.3 VASCULITIS? 2. SINDROME ANTIFOSFOLIPIDOS CON MANIFESTACIONES TROMBOTICAS 3. NEOPLASIA A DESCARTAR 4. DOLOR TORÁCICO RESUELTO 4.1 TROMBOEMBOLISMO PULMONAR DESCARTADO 5. HIPERTENSIÓN ARTERIAL MAL CONTROLADA	MEDICINA INTERNA / NEUROLOGÍA
6	12/02/2026	CC,3143494	JOSE ALDRUBAR ROBAYO PULIDO	EPS FAMISANAR SAS	1. ESPONDILODISCITIS L4-L5 1.1 BACTERIEMIA POR COCOS GRAM POSITIV OS - PENDIENTE TIPIFICACIÓN 2. ENFERMEDAD RENAL CRÓNICA ESTADIO 5 DX 2023. - DE ORIGEN METABÓLICO: NEFROPATÍA DIABETICO. - EN HEMODIÁLISIS CADA 3 DIA 3. HIPERTENSIÓN ARTERIAL 4. DIABETES TIPO II 5. ENFERMEDAD RENAL POLIQUÍSTICA 6. SINDROME CO RONARIO AGUDO VS FALLA CARDIACA DESCOMPENSADA EN OCTUBRE 2025 7. TROMBOEMBOLISMO PULMONAR 2025 (MANEJO CON DOAC) - HEMATURIA CON HEPARINAS? 8. ANTECEDENTE DE BACTERIEMIA DE CVC EN OCTUBRE 2025.	MEDICINA INTERNA
7	13/02/2026	CC,23508031	MARIA CECILIA LEAL BELLON	EPS FAMISANAR SAS	TRASTOR NO POR CONSUMO DE TABACO, PROBABLE ABSTINENCIA - TRASTORNO NEUROCOGNITIVO DE ETIOLOGÍA A IDENTIFICAR - TRASTORNO AFECTIVO BIPOLAR POR HISTORIA CLÍNICA - ESQUIZOFRENIA (?) - HIPERTENSIÓN ARTERIAL - DIABETES MELLITUS NO INSULINORREQUIRIENTE	PSIQUIATRIA / MEDICINA INTERNA
8	13/02/2026	CC 21378130	RAQUEL EUGENIA LOPEZ DE PARRA	EPS SANITAS-EN INTERVENCION MEDIDA PROTE	NEUMONÍA RETROCARDIACA HIPO TENSIÓN	GERIATRIA/ MEDICINA INTERNA
9	13/02/2026	TI 1033113208	ANDRES STEVEN AREVALO VENEGAS	COLMEDICA MEDICINA PREPAGADA- PLAN OCEAN	SOSPECHA DE TRASTORNO AFECTIVO BIPOLAR - DEPRESION - ESTADO NUTRICIONAL EUTROFICO	PSIQUIATRIA/ UNIDAD DE SALUD MENTAL
10	13/02/2026	TI 1222120578	THANIA VALENTINA ESCOBAR AREVALO	EPS SANITAS-EN INTERVENCION MEDIDA PROTE	1. ENFERMEDAD DIARREICA AGUDA DE BAJO GASTO POR ENTAMOEBA HYSTOLITICA EN MANEJO 1.1. DESHIDRATACIÓN GRADO I CORREGIDA 2. SINDROME FEBRIL SECUNDARIO	PEDIATRIA // NEFROLOGIA
11	14/02/2026	CC 52756149	YHIRLEY FIGUEROA VARGAS	EPS FAMISANAR SAS	1. HIPOTIROIDISMO NO CONTROLADO TSH 177 1. 2.MYXEDEMA COMA DIAGNOSTIC SCORE 5 PUNTOS - PROBABILIDAD BAJA 2. ASMA	ENDOCRINOLOGIA

 <p>ALCALDÍA MAYOR DE BOGOTÁ D.C. SECRETARÍA DE SALUD</p>	<p>DESARROLLO Y FORTALECIMIENTO ORGANIZACIONAL DIRECCIÓN PLANEACIÓN INSTITUCIONAL Y CALIDAD SISTEMA DE GESTIÓN CONTROL DOCUMENTAL</p>				
	<p>ACTA DE REUNIÓN</p>				
	Código:	SDS-DFO-FT-001	Versión:	1	



Elaborado por: Alvaro Amado Camacho / Revisado por: Samir Andrés Salazar / Aprobado por: Luz Angela Manquillo Erazo

12	14/02/2026	CC,26511231	OFELIA RAMIREZ DE ORTIZ	EPS SANITAS-EN INTERVENCION MEDIDA PROTE	<p>INFECCION URINARIA COMPLICADA ANTECEDENTE DE INFECCION URINARIA EN DICIEMBRE 2025 POR E. COLI BLEE DELIRIO HIPOACTIVO SECUNDARIO TRASTORNO NEUROCOGNITIVO MAYOR POR ENFERMEDAD DE ALZHEIMER DIABETES MELLITUS TIPO 2 CONTROLADA CON COMPLICACIONES MACRO Y MICROVASCULARES FRACTURA LINEAL NO DESPLAZADA DE LA RAMA ISQUIOPUBICA IZQUIERDA PIE DIABETICO GRADO I NECROSIS PERIUNGUEAL DEDOS 2 Y 3 PIE IZQUIERDO DOLOR NEUROPATICO ASOCIADO POLIPOS GASTRI COS PENDIENTES DE RESECCIÓN ENFERMEDAD CORONARIA REVASCULARIZADA CON BYPASS CORONARIO HIPERTENSION ARTERIAL ESTREÑIMIENTO CRONICO. HIPERTIROIDISMO RESUELTO HACE 12 AÑOS</p>	NEUMOLOGIA - MEDICINA INTERNA
13	14/02/2026	CC,52508022	YULY YANETH VERA MOY	EPS SANITAS-EN INTERVENCION MEDIDA PROTE	<p>1. DISNEA DE ORIGENO NO CARDIOGENICO PROBABLE ETIOLOGIA TU MORAL 1.1. SINDROME DE VENA CAVA SUPERIOR 1.2 TROMBOEMBOLISMO PULMONAR DESCARTADO 2. SOSPECHA DE LINFOMA CON COMPROMISO SUPRA E INFRADIAFRAGMÁTICO. 2.1. MASA QUE COMPROMETE LA PORCIÓN ANTERIOR Y MEDIA DEL MEDIASTINO SUPERIOR 2.2. COMPROMISO DE ESTR UCTURAS VASCULARES SIN INFILTRARLAS: - AORTA ASCENDENTE - TRONCO BRAQUIOCEFÁLICO - ARTERIA CARÓTIDA COMÚN IZQUIERDA - ARTERIA SUBCLAVIA IZQUIERDA - ARTERIA PULMONAR DERECHA Y SUS RAMAS PRINCIPALES, - VENA CAVA SUPERIOR, GENERANDO MAR CADA DISMINUCIÓN DE SU CALIBRE, SIN TROMBOSIS,CONTACTA LA AURICULA DERECHA, MIDE 115 X 90 X 100 MM</p>	HEMATOLOGIA
14	14/02/2026	CC,17135311	HECTOR HUGO RODRIGUEZ ROJAS	EPS FAMISANAR SAS	<p>HEMATURIA INFECCION URINARIA PARKINSON ANT DE CA DE PROSTATA TUMOR MALIGNO DE LA PROSTATA</p>	MEDICINA INTERNA- GERIATRIA
15	14/02/2026	CC,17199713	HERMES VERANO BARBOSA	EPS SANITAS-EN INTERVENCION MEDIDA PROTE	<p>1 SINDROME FEBRIL DE PROBABLE ORIGEN INFECCIOSO EN ESTUDIO 2 HIPERTENSION ARTERIAL 3 HIPERPLASIA DE PROSTATA 4 OBESIDAD</p>	MEDICINA INTERNA
16	14/02/2026	CC,41704072	SIXTA TULIA ORTIZ ORTIZ	EPS FAMISANAR SAS	<p>1. COLECCION INTRAABDOMINAL EN ILEON DISTAL 2. ANTECEDENTE DE CANCER PRIMARIO DE MAMA - TRATADO CON MASTECTOMIA Y QUIMIOTERAPIA 2.1 ANTECEDENTE DE SIGMOIDECTOMIA POR M ETASTASIS</p>	CIRUGIA GENERAL
17	14/02/2026	CC,79374507	ALEX ROA MARTINEZ	COMPENSAR E.P.S.	<p>1. INSUFICIENCIA RESPIRATORIA AGUDA HIPOXEMICA 1.1 NEUMONIA ADQUIRIDA EN LA COMUNIDAD, CURB 65 1 PUN TO 2. ADENOCARCINOMA DE ORIGEN DESCONOCIDO CON INMUNOPERFIL QUE SUGIERE GASTROINTESTINAL</p>	CUIDADO PALIATIVO / ONCOLOGÍA

 <p>ALCALDÍA MAYOR DE BOGOTÁ D.C. SECRETARÍA DE SALUD</p>	<p>DESARROLLO Y FORTALECIMIENTO ORGANIZACIONAL DIRECCIÓN PLANEACIÓN INSTITUCIONAL Y CALIDAD SISTEMA DE GESTIÓN CONTROL DOCUMENTAL</p>				
	<p>ACTA DE REUNIÓN</p>				
	Código:	SDS-DFO-FT-001	Versión:	1	



Elaborado por: Alvaro Amado Camacho / Revisado por: Samir Andrés Salazar / Aprobado por: Luz Angela Manquillo Erazo

					<p>PROBABLE COLORRECTAL CON METASTASIS A C4 ESTADIO IV</p> <p>3. SINDROME DE COMPRESION MEDULAR</p> <p>3.1 MIELOPATIA CROMPRESIVA POR INFILTRACION TUMORAL A NIVEL CERVICAL (C3,C4 Y C5) MANEJO CON RADIOTERAPIA EN ENERO 2026</p> <p>CLINICA COBOS</p> <p>3.2 CUADRIPIRESIA + PERDIDA DE CONTROL DE ESFINTERES</p> <p>4. CANCER DE PROSTATA</p> <p>5. DIABETES MELLITUS TIPO 2 NO DESCOMPENSADA</p>	
18	15/02/2026	CC,17094740	FERNANDO CRISTOBAL MARIN ALVAREZ	COMPENSAR E.P.S.	<p>1.FIBROSIS PULMONAR CON EXACERBACION SINTOMAICA</p> <p>2. HISTORIA DE CA PULMONAR</p> <p>3. SOSPECHA DE HEMORRAGIA DIGESTIVA ALTA</p> <p>3. HIPOTIROIDISMO EN SUPLENCIA</p> <p>4. HIPERTENSION ARTERIAL</p> <p>5. ENFERMEDAD CORONARIA + PORTADOR DE 2 STENT</p> <p>6. HIPERPLASIA PROSTÁTICA BENIGNA</p>	GERIATRIA-MEDICINA INTERNA
19	15/02/2026	CC,4405102	REINALDO NIÑO	COMPENSAR E.P.S.	<p>1. SINDROME FEBRIL</p> <p>1.1 SEPSIS DE ORIGEN A DETERMINAR (SOFA 5 PUNTOS)</p> <p>1.2 SOSPECHA DE MENINGITIS</p> <p>DESCARTAR MENINGITIS</p> <p>2. ALTERACION DEL ESTADO DE CONCIENCIA</p> <p>2.1 CRISIS CONVULSIVA?</p> <p>3.ANTECEDENTE EPILEPSIA CO</p>	GERIATRIA-MEDICINA INTERNA
20	15/02/2026	CC 23710026	GLORIA EDILSA RIOS BENITEZ	EPS SANITAS-EN INTERVENCION MEDIDA PROTE	<p>1 . LEUCEMIA MIOLOIDE AGUDA, DIAGNÓSTICO HACE 20 DÍAS:</p> <p>2. SÍNDROME ANÉMICO EN ESTUDIO</p> <p>2.1 ANEMIA MODERADA OMS DE VOLUMENES NORMALES, HETEROGÉNEA</p> <p>2.2 SOSPECHA DE INFILTRACION MEDULAR VS COAGULACION INTRAVASCULAR DISEMINADA MENOS PROBABLE SANGRADO DIGESTIVO.</p>	HEMATOLOGIA
21	15/02/2026	CC 1049630315	LINA MILADY CAMELO MARTINEZ	NUEVA EPS S.A	<p>ENDOMETRISIS PROFUNDA</p> <p>COMPROMISO GASTROINTESTINAL</p> <p>SINDROME ADHERENCIAL SEVERO</p> <p>MIOMATOSIS UTERINA</p> <p>SANGRADO UTERINO ANORMAL</p>	GINECOLOGIA
22	15/02/2026	CC 21045621	MARGARITA GARCIA DE DIAZ	COMPENSAR E.P.S.	<p>1. INFARTO AGUDO AL MIOCARDIO SIN ELEVACIÓN DEL ST, GRACE 146 PUNTOS</p> <p>2. NEUMOPATÍA CRÓNICA EN ESTUDIO</p> <p>3. VÉRTIGO PAROXÍSTICO</p>	CARDIOLOGIA - UCI 1/2
23	15/02/2026	TI,1028623126	LUCIANA ZARTA ESPITIA	EPS Y MED. PREPAGA SURAMERICANA SA- EPS	<p>1.INFECCION RESPIRATORIA EN CURSO PROBABLEMENTE VIRAL</p> <p>2. CEFALEA EN ESTUDIO</p> <p>3.POSTOPERATORIO MAYO 2024 RESECCIÓN SARCOMA CEREBRAL PARIETOTEMPORAL IZQUIERDO -REMISION HASTA JULIO 2025</p> <p>4. ESTADO POSTRADIOTERAPIA Y QUIMIOTERAPIA</p> <p>5. RADIONECROSIS EN MANEJO CON TERAPIA DE OXÍGENO HIPERBÁRICO.</p> <p>6.HEMIPARESIA DERECHA SECUELAR</p>	PEDIATRIA
24	22/01/2026	CC, 28678188	MELIDA PULIDO	EPS FAMISANAR SAS	<p>1. POSTOPERATORIO 11/02/26 COLECTOMIA PARCIAL, LISIS D E ADHERENCIAS, LAVADO PERITONEAL PLASTIA DE PARED ABDOMINAL</p> <p>2. CHOQUE MIXTO HEMORRAGICO Y SEPTICO (SOFA: 4 PUNTOS) RESUELTO</p> <p>3. HEMORRAGIA UTERINA ANORMAL</p> <p>2.1 ENGROSAMIENTO ENDOMET RI</p>	CIRUGIA GENERAL

 <p>ALCALDÍA MAYOR DE BOGOTÁ D.C. SECRETARÍA DE SALUD</p>	<p align="center">DESARROLLO Y FORTALECIMIENTO ORGANIZACIONAL DIRECCIÓN PLANEACIÓN INSTITUCIONAL Y CALIDAD SISTEMA DE GESTIÓN CONTROL DOCUMENTAL</p>				
	<p align="center">ACTA DE REUNIÓN</p>				
	Código:	SDS-DFO-FT-001	Versión:	1	



Elaborado por: Alvaro Amado Camacho / Revisado por: Samir Andrés Salazar / Aprobado por: Luz Angela Manquillo Erazo

					AL - DESCARTADA NEOPLASIA 4. SINDROME ANEMICO SECUNDARIO TRANSFUNDIDO 5. HIPOKALEMIA SEVERA EN CORRECCIÓN	
25	21/01/2026 .	CC 395351	JULIO ROBERTO ALBA PULIDO	NUEVA EPS S.A	0. NEUMONIA ASOCIADA AL CUIDADDO DE LA SALU D 1. CHOQUE SEPTICO DE ORIGEN ABDOMINAL 1.1 POSTOPERATORIO LISIS DE ADHERENCIAS, LAVADO PERITONEAL CIERRE DE PARED ABDOMINAL VÍA ABIERTA 27/01/2026 1.2 POP 22/01/2026 HEMICOLECTOMIA DERECHA LAPARSCOPIA, RESECCIÓN Y ANASTOMOSIS DE INTESTINO DELGADO L-L BARCELONA, LISIS DE ADHENREICAS POR LAPAROSCOPIA, LINFADENECTOMIA POR LAPAROSCOPIA, LAVADO PERITONEAL AABIERTO, COLOCACIÓN DE DISPOSITIVO DE PRESIÓN NEGATIVA. 1.3 PERITONITIS FECAL DE CUATRO CUADRANTES 1.4 OBSTRUCCION INTESTINAL SECUNDARIO A TUMOR DE C IEGO 2. DIABETES MELLITUS TIPO 2	MEDICINA INTERNA - GERIATRÍA
26	28/01/2026 .	CC,52243350	MARIBEL RACHEN BUITRAGO	EPS FAMISANAR SAS	2.1 MASA QUE COMPROMETE LA PORCIÓN ANTERIOR Y MEDIA DEL MEDIASTINO SUPERIOR	NEUROLOGIA - UCI
27	29/01/2026 .	CC, 79946108	MAURICIO JAVIER KRAUSZ RESTREPO	EPS FAMISANAR SAS	1. CHOQUE SÉPTICO RE SUELTO DE FOCO PULMONAR NEWS 2 SCORE 5 EN MANEJO 2. NEUMONÍA ADQUIRIDA EN COMUNIDAD, CURB 65 1 PUNTOS,PSI 88 PUNTOS, CLASE III 2.1 BACTERIEMIA SECUNDARIA POR S PNEUMONIAE EN MANEJO 3. INSUFICIENCIA RESPIRATORIA MIXTA 4. INFECCIÓN POR VIRUS DE LA IN MUNODEFICIENCIA HUMANA (DIAGNOSTICO 2013) 4.1 CARGA VIRAL INDETECTABLE, RECUESTO DE CD4 1800 (2025) 5. COMPLICACIONES ASOCIADAS A RETROVIRUS 5.1 ANTECEDENTE DE INFECCIÓN POR P. JIROVECII 2013 5.2 SARCOMA DE KAPOSI EN PIEL TRATADO CON QUIMIOTERAPIA	NEUMOLOGIA / MEDICINA INTERNA - UCI
28	20/01/2026	CC, 24757978	FLOR MARINA MUÑOZ MONTES	NUEVA EPS S.A	0, POP 30/01/26 RENDEZVOUS : ACCESO TRANSPAR IETOHEPÁTICO: INSERCIÓN DE STENT BILIAR QUE FRANQUEA GRAN ZONA DE ESTENOSIS DISTAL (DILATACIÓN POR INTERVENCIONISTA) + DRENAJE DE BILIS PURULENTA + INSERCIÓN DE CATETER PERCUTÁNEO 0,1 CONDUCTO PANCREÁTICO QUE DRENA EN QUISTE DEL COLÉDOCO 1. QUISTE DEL C OLEDOCO TIPO 1C 1.1 COLEDOCLITIASIS EN EL COLEDOCO - PACREATITIS AGUDA DE ORIGEN BILIAR LEVE MARSHALL 1; BISAP 1; APACHE II DE 5 PUNTOS RESUELTA 2. DILATACION DE LA VIA BILIAR INTRAHEPATICA 3. ANTECEDENTE DE FISTULA ENTEROATMOSFÉRICA Y ABDOMEN CAT ASTROFICO 3.1 RESECCION SEGMENTO DE INTESTINO DELGADO CON FISTULA Y ENTEROTOMIA + ANASTOMOSISYEYUNO-TRANSVERSO	CIRUGÍA GENERAL

 <p>ALCALDÍA MAYOR DE BOGOTÁ D.C. SECRETARÍA DE SALUD</p>	<p>DESARROLLO Y FORTALECIMIENTO ORGANIZACIONAL DIRECCIÓN PLANEACIÓN INSTITUCIONAL Y CALIDAD SISTEMA DE GESTIÓN CONTROL DOCUMENTAL</p>				
	<p>ACTA DE REUNIÓN</p>				
	Código:	SDS-DFO-FT-001	Versión:	1	



Elaborado por: Alvaro Amado Camacho / Revisado por: Samir Andrés Salazar / Aprobado por: Luz Angela Manquillo Erazo

					<p>TERMINO TERMINAL + LAVADO PERITONEAL + CIERRE DE PARED ABDOMINAL 02/08/2025</p> <p>3.2 LAVADO DE HERIDA + COLOCACION DE SISTEMA DE PRESION NEGATIVA EN HERIDA DE LAPAROTOMIA 25/08/2025</p>	
29	30/01/2026	CC 11334849	EFFRAIN BARON ESPEJO	NUEVA EPS S.A	<p>0.POP PLEURECTOMIA MAS PLEURODESISIP OR TORACXOSCOPIA 12-2-2026</p> <p>1.DERRAME PLEURAL IZQUIERDO EN ESTUDIO</p> <p>1.1 EXUDADO LINFOCÍTICO</p> <p>1.1ADENOPATÍAS PREVASCULARES Y PERICÁRDICAS FRÉNICAS IZQUIERDASSOSPECHOSAS</p> <p>1.2 HIDRONEUMOTÓRAX IZQUIERDO</p> <p>2. LESIONES POR HERPES ZOSTER EN MANEJO.</p>	NEUMOLOGIA / MEDICINA INTERNA
30	6/02/2026	CC 19219607	ELEN WILSON SEGURA MEDINA	EPS FAMISANAR SAS	<p>1. CHOQUE OBSTRUCTIVO RESUELTO</p> <p>1.1. TAPONAMIENTO CARDÍACO SECUNDARIO A PATOLOGÍA ONCOLÓGICA</p> <p>1.2 PERICARDIOCENTESIS 06/02/2026 - DRENAJE DE 400 CC LÍQUIDO HEMÁTICO</p> <p>2. CARCINOMA DE PULMÓN ESTADIO IV</p> <p>3. SANGRADO DIGESTIVO BAJO (SONDA DIGESTIVA)</p> <p>4. FIBRILACIÓN AURICULAR DE RESPUESTA VENTRICULAR CONTROLADA</p>	MEDICINA INTERNA - ONCOLOGIA
31	7/02/2026	CC 41320817	FLOR MARIA MOSQUERA	CAPITAL SALUD EPS SAS	<p>1. ACCIDENTE CEREBROVASCULAR AR TERIA CEREBRAL MEDIA IZQUIERDA M1 NIHSS DE INGRESO 15 PUNTOS</p> <p>1.1 OCLUSIÓN TOTAL DE BULBO CAROTIDEO Y OCLUSIÓN TOTAL DE LA ARTERIA CEREBRAL MEDIA IZQUIERDA DESDE SU ORIGEN</p> <p>1.2 POSTOPERATORIO DE TROMBECTOMIA MECÁNICA TICI 2A 07/02/26</p> <p>1.3 TRANSFORMACIÓN HEMORRÁGICA - PEQUEÑOS HEMATOMAS INTRAPARENQUIMATOSOS NÚCLEO CAUDADO Y LENTICULAR</p> <p>2. HIPERTENSION ARTERIAL</p> <p>3. PREDIABETES HEMOGLOBINA GLICADA 5.815</p> <p>4. ENFERMEDAD RENAL CRONICA ESTADIO DESCONOCIDO AGUDIZADA</p> <p>5. FIBRILACIÓN AURICULAR DE NOVO</p> <p>6. TRAQU EITIS POR SAMR</p>	NEUROLOGIA - UCI
32	9/02/2026	RC,1150190958	EMILIANO HURTADO CASTIBLANCO	COMPENSAR E.P.S.	<p>FALLA RESPIRATORIA INTERVENIDA CON VENTILACIÓN NO INVASIVA CON CANULA RAM 08/02/2026</p> <p>- BRONQUIOLITIS AGUDA CON WOOD DOWNES FERRES 7</p> <p>- INFECCION POR VIRUS SINCITIAL RESPIRATORIO</p> <p>- SOSPECHA DE ALERGIA A LA PROTEÍNA DE LECHE DE VACA</p> <p>- DIAGNOSTICOS NUTRICIONAL: EUTROFICO</p> <p>- PIM 3: 0.5%</p>	PEDIATRIA- UCI P
33	9/02/2026	CC 41560102	LUZ MARINA SANCHEZ DE CORTES	NUEVA EPS S.A	<p>1.POS TOPERATORIO 09/02/2026 DRENAJE DE HEMATOMA INTRACEREBRAL MAS LOBECTOMIA TEMPORAL IZQUIERDA POR CRANEOTOMIA PTERIONAL IZQUIERDA</p> <p>1.1 HEMATOMA INTRACEREBRAL TEMPORAL IZQUIERDO</p>	NEUROCIRUGIA - UCI 1/2

 <p>ALCALDÍA MAYOR DE BOGOTÁ D.C. SECRETARÍA DE SALUD</p>	<p>DESARROLLO Y FORTALECIMIENTO ORGANIZACIONAL DIRECCIÓN PLANEACIÓN INSTITUCIONAL Y CALIDAD SISTEMA DE GESTIÓN CONTROL DOCUMENTAL</p>				
	<p>ACTA DE REUNIÓN</p>				
	Código:	SDS-DFO-FT-001	Versión:	1	

Elaborado por: Alvaro Amado Camacho / Revisado por: Samir Andrés Salazar / Aprobado por: Luz Angela Manquillo Erazo

					<p>1.2 HEMATOMA SUBDURAL PARIETAL IZQUIERDO CON EXTENSIÓN AL TENTORIO</p> <p>1.3 HEMORRAGIA SUBARACNOIDEA EL LÓBULO OCCIPITAL Y TEMPORAL DEL MISMO SIN DESVIACIÓN DE LA LÍNEA MEDIA</p> <p>1.4 HEMATOMA EN EL GIRO TEMPORAL MEDIO E INFERIOR IZQUIERDO, Y CONTUSIÓN CEREBELOSA IZQUIERDA</p> <p>1.5 TRAUMA CRANEOENCEFALICO MODERADO - SEVERO</p> <p>2. ENFERMEDAD DIARÉICA CRÓNICA</p>	
34	10/02/2026 0:00	CC, 53107620	KARELIS MARENA SOTO MACHADO	EPS FAMISANAR SAS	- ARTERIA PULMONAR DERECHA Y SUS RAMAS PRINCIPALES,	PSIQUIATRIA / MEDICINA INTERNA
35	11/02/2026 0:00	CC,19224532	HUMBERTO MESA PEREZ	COMPENSAR E.P.S.	- VENA CAVA SUPERIOR, GENERANDO MARCADA DISMINUCIÓN DE SU CALIBRE, SIN TROMBOSIS,	CARDIOLOGÍA
36	11/02/2026 0:00	CC 19174274	OMAR DARIO SALDARRIAGA MUÑOZ	NUEVA EPS S.A	CONTACTA LA AURÍCULA DERECHA, MIDE 115 X 90 X 100 MM	CARDIOLOGIA - UCI 1/2
37	11/02/2026	CC,41376965	ROSALBA BERNAL DE GUATAMA	EPS FAMISANAR SAS	<p>1. POSTOPERATORIO DE DRENAJE DE ABSCESO EN GLÚTEO DERECHO</p> <p>1.1 FASCITIS DE GLÚTEO DERECHO CON CELULITIS EXTENSA DE 10*15 CM POR GLÚTEO IPSILATERAL Y CERCANA A LABIO MAYOR DEL MISMO LADO</p> <p>2. HIPOTIROIDISMO</p>	CIRUGIA DE COLON Y RECTO
38	11/02/2026	CC 1071163456	LUZ HELENA CARDENAS	COMPENSAR E.P.S.	<p>1. MOVIMIENTOS ANORMALES MIEMBRO INFERIOR IZQUIERDO</p> <p>1.1 SOSPECHA DE EVENTOS PAROXISTICO NO EPILEPTICOS.</p> <p>2. COMUNICACIÓN INTERAURICULAR CORREGIDA</p>	NEUROLOGIA
39	13/02/2026	CC 52415215	CAROLINA ESTHER PEÑA MUGNO	COMPENSAR E.P.S.	<p>1. SÍNDROME FEBRIL PROLONGADO DE ETIOLOGÍA EN ESTUDIO</p> <p>2. SÍNDROME ANTIFOSFOLÍPIDO PRIMARIO DIAGNOSTICADO EN 2003</p> <p>2.1. ANTECEDENTE DE TROMBOSIS VENOSA PROFUNDA EN MIEMBRO INFERIOR IZQUIERDO</p> <p>2.2. ANTECEDENTE DE TROMBOSIS DE VENA PORTAL Y SUPRAHEPÁTICA</p>	HEPATOLOGIA
40	13/02/2026	CC 20367400	GLORIA JUDITH ALICIA CASTRO DE CASTAÑEDA	COMPENSAR PLAN COMPLEMENTARIO	<p>1. SOSPECHA DE HEMORRAGIA DE VIAS DIGESTIVAS ALTAS</p> <p>- HEMOPTISIS EN ESTUDIO</p> <p>2. HIPERPLASIA PROSTATICA</p> <p>3. NODULO PULMONAR</p> <p>4. QUISTE EN RIÑON</p> <p>5. DETERIORO COGNITIVO MAYOR SECUNDARIO A ENFERMEDAD DE ALZHEIMER VS DEMENCIA FRONTOTEMPORAL</p> <p>HIPOTIROIDISMO PRIMARIO EN SUPLENCIA</p> <p>6. DISLIPIDEMIA</p> <p>7. HERNIA DIAFRAGMÁTICA CONGENITA NO CORREGIDA</p>	ONCOLOGIA
41	14/02/2026	CC,7218019	JULIO ROBERTO TAVERA BONILLA	COOSALUD ENTIDAD PROMOTORA SALUD S.A	<p>1. INSUFICIENCIA RESPIRATORIA AGUDA HIPERCÁPNICA</p> <p>1.2 ESTENOSIS EN LA REGIÓN SUBGLÓTICA</p> <p>1.3 FRACASO REPETIDO DE EXTUBACIÓN Y RETIRO DE SOPORTE VENTILATORIO ASOCIADO A ESTRIDOR LARÍNGEO</p> <p>1.4 TRAQUEOMALACIA?</p> <p>2. BACTERIEMIA POR KLEBSIELLA PNEUMONIAE SIN GENES DE RESISTENCIA</p> <p>3. HIPERTENSION ARTERIAL</p> <p>4. DIABETES MELLITUS TIPO 2</p>	CIRUGIA DE TORAX- UCI

 ALCALDÍA MAYOR DE BOGOTÁ D.C. SECRETARÍA DE SALUD	DESARROLLO Y FORTALECIMIENTO ORGANIZACIONAL DIRECCIÓN PLANEACIÓN INSTITUCIONAL Y CALIDAD SISTEMA DE GESTIÓN CONTROL DOCUMENTAL				
	ACTA DE REUNIÓN				
	Código:	SDS-DFO-FT-001	Versión:	1	
Elaborado por: Alvaro Amado Camacho / Revisado por: Samir Andrés Salazar / Aprobado por: Luz Angela Manquillo Erazo					

42	14/02/2026	CC, 1019070712	JAIME LEONARDO TARAZONA SILVA	ALLIANZ SEGUROS DE VIDA S.A (P.B.)	1. EPISODIO PSICÓTICO AGUDO 2. PRIMER EPISODIO PSICÓTICO EN ESTUDIO	PSIQUIATRIA/ UNIDAD DE SALUD MENTAL
43	14/02/2026	CC 13845684	URIEL ALBERTO RICO CASTILLO	EPS SANITAS-EN INTERVENCION MEDIDA PROTE	1 FIBRILACION AURICULAR DE RESPUES TA VENTRICULAR RAPIDA RESUELTA - CARDIOVERSION FARMACOLOGICA 14/02/26 - CHADVAC 3 PUNTOS 1.2 FIBRILACION AURICULAR DE NOVO ? 2. ENFERMEDAD CORONARIA 2017? 3. DOLOR ABDOMINAL EN ESTUDIO 3.1 LESION RENAL DERECHA 4 ENFERMEDAD PULMONAR OBSTRUCTIVA CRONIC A 4.1 INSUFICIENCIA RESPIRATORIA HIPOXEMICA CRONICA SECUNDARIA 5. PREDIABETES 6. OBESIDAD 7. HIPERPLASIA PROSTATICA	CARDIOLOGÍA-UCI
44	15/02/2026	CC 4163978	JOSE RUFINO AMAYA BUITRAGO	COMPENSAR E.P.S.	1 INSUFICIENCIA CARDIACA DESCOMPENSADA 2 ANTECEDENTE DE CARDIOPATIA POR CHAGAS 3 DISLIPIDEMAI POR HISTORIA CLINICA 4 ANTECEDENTE DE ANEURISMA DE AORTA POR HISTORIA CLINICA 5 HIPOACUSIA	CARDIOLOGIA - UCI
45	15/02/2026	CC 86076955	RICARDO ALBERTO GUEVARA GUTIERREZ	EPS Y MED. PREPAGA SURAMERICANA SA- EPS	1.CELULITIS DE LA MANO 2.DIABETES MELLITUS INSULINODEPENDIENTE	MEDICINA INTERNA

Número de pacientes pendientes de PHD

Continúan el día de hoy en gestión 3 PHD relacionados a continuación:

Tabla 2. Pacientes pendientes de PHD

N°	FECHA INICIO DE TRAMITE	DOCUMENTO	NOMBRES PACIENTE	EPS	DIAGNOSTICO	SERVICIO SOLICITADO
1	14/01/2026	65734722	LILIA ISABEL RAMIREZ PEREZ	ENTIDAD PROMOTORA DE SALUD SANITAS S.A.	SEPTICEMIA DEBIDA A CANDIDA	PHD CRONICO
2	9/02/2026	52.739.895	GUAYACAN DAZA CAROL LORENA	COMPENSAR PAC	HISTOPLASMOSIS, NO ESPECIFICADA	PHD AGUDO
3	9/02/2026	20951509	PERALTA BERMUDEZ LEONOR	COMPENSAR E.P.S.	OTRAS CIRROSIS DEL HIGADO Y LAS NO ESPECIFICADAS	PHD AGUDO



Número de pacientes pendientes de Oxígeno Domiciliario

Se evidencia que continúan en gestión de oxígenos domiciliarios pendientes, relacionados a continuación:

Tabla 3. Pacientes pendientes de Oxígeno Domiciliario

N°	FECHA DE SOLICITUD	NOMBRE DEL PACIENTE	CEDULA	EPS	PENDIENTE
1	7/02/2026	EMMA RANDIAL LOPEZ	26026110044020	NUEVA EPS S.A.	PENDIENTE RESPUESTA
2	8/02/2026	ESTEBAN GARAY VERA	1000271394	ENTIDAD PROMOTORA DE SALUD SANITAS S.A.	PENDIENTE RESPUESTA


Morbilidad Materna Extrema-MME: la IPS reporta 1 morbilidades maternas extremas para el día de hoy.

 ALCALDÍA MAYOR DE BOGOTÁ D.C. SECRETARÍA DE SALUD	DESARROLLO Y FORTALECIMIENTO ORGANIZACIONAL DIRECCIÓN PLANEACIÓN INSTITUCIONAL Y CALIDAD SISTEMA DE GESTIÓN CONTROL DOCUMENTAL				
	ACTA DE REUNIÓN				
	Código:	SDS-DFO-FT-001	Versión:	1	
Elaborado por: Alvaro Amado Camacho / Revisado por: Samir Andrés Salazar / Aprobado por: Luz Angela Manquillo Erazo					

No se reportan camillas de ambulancia retenidas.

Durante la visita no es posible realizar recorrido por la IPS debido a políticas institucionales y protección de la privacidad de los pacientes, no obstante, informando que no se presentan novedades en la institución respecto a los pacientes, medicamentos e insumos, así también se están prestación de los servicios con normalidad y sin novedades.

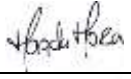

Se da por terminada la visita de acompañamiento recordándole al personal, que ante la presencia de casos especiales que requieran apoyo por parte de la estrategia GAMA, nos encontramos en permanente disponibilidad y constante comunicación.

 ALCALDÍA MAYOR DE BOGOTÁ D.C. SECRETARÍA DE SALUD	DESARROLLO Y FORTALECIMIENTO ORGANIZACIONAL DIRECCIÓN PLANEACIÓN INSTITUCIONAL Y CALIDAD SISTEMA DE GESTIÓN CONTROL DOCUMENTAL				
	ACTA DE REUNIÓN				
	Código:	SDS-DFO-FT-001	Versión:	1	

Elaborado por: Alvaro Amado Camacho / Revisado por: Samir Andrés Salazar / Aprobado por: Luz Angela Manquillo Erazo

COMPROMISOS*		
ACCIÓN	RESPONSABLE	FECHA
Verificación y captación de casos que puedan ser candidatos para PHD	Fundación Santa Fe de Bogotá	Permanente
Dar prioridad a los tramites que presentan mayor tiempo en gestión y aún no han sido resueltos, o solicitar apoyo al equipo GAMA	Fundación Santa Fe de Bogotá	Permanente
Gestión de tramites prioritarios	Equipo GAMA	A demanda

REVISIÓN Y APROBACIÓN DEL ACTA

No	NOMBRES Y APELLIDOS	CORREO	TELÉFONO	DIRECCIÓN/ OFICINA/ ENTIDAD	FIRMA
1	Magda Mora	magda.morasepulveda2@gmail.com	3105771557	SDS- IVC	
2	Adriana Urrego	adriana.urrego@fsfb.org.co	3134167973	FSB	
3					
4					
5					
6					
7					
8					
9					
10					

ASISTENTES

Anexo listado de asistencia SDS-DFO-FT-004.

Nota: Cuando la asistencia es igual o superior a 10 personas, se debe hacer uso del formato Listado de asistencia a reuniones SDS-DFO-FT-004, según lo establecido en el lineamiento de Actas de Reunión.

Evaluación y cierre de la reunión	
¿Se logró el objetivo?	Observaciones (si aplica)
Si (X) No ()	NINGUNA

* Se podrán incluir o eliminar filas de acuerdo con el requerimiento.